

Collezioni Deco & Design

ARREDO NEGOZI

FURNISHINGS

FOR SHOPS

AMEUBLEMENT

POUR MAGASINS



Market
selection

D&D

DECO & DESIGN

Collezioni Deco & Design

ARREDO NEGOZI
FURNISHINGS FOR SHOPS
AMEUBLEMENT POUR MAGASIN

Market
selection



DECO & DESIGN



MARKET

MARKET




ELEMENTO MURALE WALL ELEMENT
ANGOLO CORNER



ELEMENTO GONDOLA
GONDOLA ELEMENT



REALIZZAZIONI SHOPS



BANCHI CASSA CHECK-OUT COUNTERS



REALIZZAZIONI SHOPS



CARRELLI TROLLEYS

REALIZZAZIONI SHOPS



ACCESSORI ACCESSORIES





SHELVING
SCAFFALATURA

SHELVING

ELEMENTI MURALI

Wall Elements

- Montanti C8
- Basi STD
- Piani lineari dogati ed interni rinforzati
- Mensole rinforzate

- C8 uprights
- STD bases
- Linear plank shelves and reinforced one piece shelves
- Reinforced brackets



ELEMENTI MURALI

Wall Elements

Ogni singolo prodotto, anche il più semplice, dimostra la qualità, la robustezza e la cura che poniamo costantemente nel costruire tutti i nostri prodotti.

Each and every product we manufacture, including even the most basic model in our range, has that same trademark quality, sturdiness and attention to detail.

Le mensole rinforzate sono la soluzione più idonea per garantire al piano portate elevate.

Reinforced brackets are the best option to ensure the shelf can withstand heavy weights.

Il piano intero non forato è disponibile in tutte le colorazioni della cartella colori; è resistente ad abrasioni anche particolarmente elevate, grazie a particolari polveri di verniciatura chiamate "teflonate".

Non-perforated shelves are available in any colour; they are hardwearing with a tough scratchproof powdered Teflon finish.

L'allineamento dei piani interi o modulari è garantito anche con mensole rinforzate.

Perfect alignment of the single or modular shelves is guaranteed by the reinforced brackets.



ANGOLI CHIUSI

Internal Corners

- Angolo chiuso interno (a destra)
- Angolo chiuso tagliato (a sinistra)

- Internal corner (on the right)
- Cut internal corner (on the left)



ANGOLI / MONTANTE C8

Corners / C8 Upright

- Angolo aperto (davanti)
- Angolo chiuso tagliato (fondo)

- External corner (front)
- Cut internal corner (back)





ELEMENTO MURALE CON COPRIPILASTRO

Wall element
with covered pillar



- **Profilo portaprezzi in PVC grigio.**
- Pricerail in grey PVC.



- **Profilo portaprezzi in PVC bianco.**
- Pricerail in white PVC.



- **Inserto in laminato. Disponibile nelle colorazioni riportate in tabella colori.**
- Laminate insert. Available in any colour on the colour chart.



- **Profilo portaprezzi con tasca scanner trasparente.**
- Price rail with transparent scanner profile.





CLASSIC C8

Gli elementi in finitura grigia rappresentano un'ottima soluzione estetica.

Shop fittings with a grey finish are a smart, eye-catching solution.



CLASSIC C8

Lo scorrimento della scala, anche lungo gli angoli, è possibile con binari curvati a misura sostenuti da apposite mensole.

The ladder runs smoothly along the display units and round corners thanks to the curved rails held up by special brackets.

La semplicità e la razionalità si traducono in una struttura rigorosa e importante il cui elemento principale è l'impiego del metallo.

Simplicity and rationality are translated into a rigorous, imposing structure in which the use of metal predominates.

La scala scorrevole, interamente in metallo, è dotata di un sistema di aggancio che assicura lo scorrimento più agevole e sicuro. I rulli sono fissati in modo tale da evitare lo sganciamento accidentale e si bloccano quando si sale sulla scala.

The extending ladder, made entirely from metal, is equipped with a hook system that ensures easy and safe extension and retraction. The rollers are fixed so as to avoid accidental unlocking, and they lock into place when the ladder is being used.



NON SOLO PER FOOD

Not only for food






ELEMENTI GONDOLA

Gondola Elements

- Montanti C11
- Basi STD
- Schienali lisci e forati

- C11 uprights
- STD bases
- Plain and perforated back panels



GONDOLA

- Coprimontante modulare in alluminio verniciato, per C8.
- Porta ADV per elementi gondola.
- C8 modular upright cover in painted aluminium.
- Ad holder for gondola elements.


Il montante terminale può essere dotato di finitura in alluminio con lo stesso colore di tutto l'arredamento.

The upright at the end of the unit also comes in a colour-coordinated aluminium finish.



Le basi STD garantiscono stabilità alla gondola e possono accogliere indifferentemente tutti i tipi di piani.

The STD bases give stability to the gondola unit and all types of shelves may be fitted.



GONDOLA C11

Con le basi STD e STL è possibile utilizzare sia i montanti C8 che C11. Entrambi possono essere rifiniti in alluminio del colore scelto per l'arredamento.

Both C8 and C11 uprights can be fitted with the STD and STL bases. Both may be finished in colour-coordinated aluminium.





GONDOLA

Il cassetto riserva, con scorrimento su ruote regolabili in altezza, può essere montato in sostituzione allo zoccolo base.

A drawer, which runs on height-adjustable castors, can be fitted instead of the plinth base.

Anche le basi, come i piani, presentano la possibilità di essere completate da frontali e divisori, in filo o vetro, favorendo una migliore suddivisione degli spazi.

The bases, like the shelves, can be fitted with metal or glass fronts and dividers to divide the shelf space in the most rational way possible.

L'organizzazione del ripiano con divisori in filo cromato è versatile: ogni divisorio può essere rimosso o spostato con molta facilità.

Display options are endless for shelves fitted with chromium-plated metal dividers: each divider can be removed and placed in a different position quickly and easily.





GONDOLA

Un altro sistema per l'aggancio dei divisori al piano è quello che prevede l'uso dei piani forati.

Perforated shelves offer another option for hooking dividers onto units.

Il montante C11, così come il C8, è sempre bifacciale quindi sia per gondole che per murali.

The C11 upright, like the C8, is always two-sided so is perfect for both gondola and wall units.

Anche l'estetica viene messa in risalto da piccoli accorgimenti di finitura.

Smart striking elements, thanks to detail in the finishes.





GONDOLA CON FINITURE LEGNO

Gondola unit with wood finishes

GONDOLA CON FINITURE LEGNO

Gondola unit with wood finish

Con semplici accorgimenti lo scaffale si veste d'arredamento. Gli accessori a catalogo permettono, integrati alla vasta gamma di essenze e colori disponibili, di realizzare un arredo completo.

With just a few special touches, shelving becomes an "objet d'art". The accessories in the catalogue, together with the wide range of woods and colours available, make for complete shop fittings.

- Montanti C11.
- Schienali in legno.
- Piani in legno.
- Mensole rinforzate per piani in legno.
- Fiancate in legno.

- C11 uprights.
- Wooden back panels.
- Wooden shelves.
- Reinforced brackets for wooden shelves.
- Wooden side panels.

L'allineamento dei piani metallo e piani legno è sempre garantita.

The alignment of the metal and wooden shelves is always guaranteed.





TESTATA GONDOLA 1

Head Gondola

- Porta ADV per elemento murale.
- Espositore per dogato.
- Schienali metallici lisci a doghe.
- Ad holder for wall element.
- Displays for slatwall.
- Slatwall and plain metal back panels.


- Base STD.
- STD base.





TESTATA GONDOLA 2 Head Gondola

- **Ganci.**
- **Schienali metallici forati.**
- Hooks.
- Perforated metal back panels.



- **Base STD con frontale tondo.**
- STD base with rounded frontal.





TESTATA GONDOLA 3 Gondola Head

- Girogondola con piani in metallo.

La testata "girogondola" è esteticamente e funzionalmente una soluzione che risolve molte situazioni.

- Rounded head gondola with metal shelves.

The rounded head gondola is both eye-catching and practical – the perfect solution to your shop fitting needs.

L'inserimento, in modo semplice, di un accessorio che riproduce le cavettature lateralmente al montante C8 permette l'applicazione dei piani "girogondola".

Here an accessory has been inserted to reproduce the slots on the side of the C8 upright, thus allowing rounded gondola shelves to be mounted.

Anche sul piano base, utilizzando accessori specifici per questa applicazione, è possibile mettere il piano "girogondola".

The same can be done on the base to fit a rounded gondola shelf.






TESTATA GONDOLA 4 Head Gondola

Le spalle in lamiera suddividono lo spazio di scaffali adibiti a diversi usi e che necessitano di specifiche separazioni. La spalla in lamiera, grazie al suo spessore più ridotto rispetto a quello del legno, può essere inserita verticalmente tra qualsiasi tipo di piano.

Sheet metal partitions are used to divide up shelf space into different sections for different uses. Sheet metal partitions are thinner than wood dividers and can therefore be inserted vertically between any kind of shelf.

- **Girogondola con piani in metallo e fiancate in metallo.**

- **Rounded head gondola with metal shelves and metal side panels.**



MINIRACK

L'elemento con doppio montante, anche detto "minirack", è utilizzato per applicazioni che richiedono portate elevate. L'applicazione è possibile su normali elementi anche in un secondo momento. I piani minirack possono essere dogati o interi, forati e non.

The mini rack is an element with two uprights which is used when shelves need to withstand great weights. They can also be added to elements after they have been assembled. Mini rack shelving can be slatted or solid surface, perforated or non-perforated.

Particolari funzionali, come il piedino posteriore aggiuntivo, sono progettati per garantire stabilità ad elementi murali che non vengono montati a ridosso di una parete ma in centro ambiente.

Practical details, such as the extra rear foot, are designed to guarantee stability to wall elements which are not positioned close to a wall but in the centre of the retail space.

Gli elementi minirack sono perfettamente integrati all'arredamento.

Mini racks blend in perfectly with any shop fittings.

Anche i motivi estetici del minirack sono identici al resto dell'arredamento.

Mini racks can be decorated with the same finishes as the rest of the furnishings.





• **Base STL per piano base in metallo con profilo portaprezzi PVC - h. 16 cm.**

• STL base for metal base shelf with PVC price rail - 16 cm (h).



• **Base STD per piano base in metallo con profilo portaprezzi PVC - h. 20 cm.**

• STD base for metal base shelf with PVC price rail - 20 cm (h).



• **Base STD per piano intero ed intero rinforzato.**

• STD base for single solid and single solid reinforced shelf.



• **Base STD per piano legno o mobiletto. (Necessita di 2 supporti cod.0553/co)**

• STD base for wooden shelf or cabinet. (2 supports are needed, code 0553/co)



BASI
Bases



• **Base STL per piano base in metallo con bordo tondo - h.16 cm.**

• STL base for metal base shelf with rounded edge - 16 cm (h).



• **Base STD per piano base in metallo con bordo tondo - h.20 cm.**

• STD base for metal base shelf with rounded edge - 20 cm (h).



• **Base SLIM per piano base in legno o mobiletto.**

• SLIM base for wooden shelf or cabinet.



• **Base SLIM per piano base in metallo.**

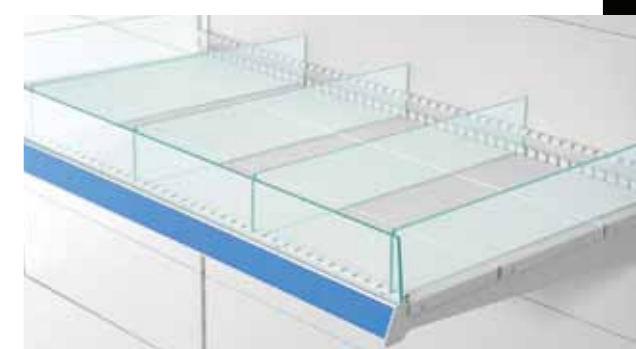

• SLIM base with support for metal base shelf.



BASI
Bases

RIPIANI, FRONTALI E DIVISORI

Shelves,
frontals
and
dividers



Tante soluzioni per ottimizzare l'esposizione della merce sullo scaffale.

Many solutions for best display of goods on the shelves.

PLAFONIERE E CIELINI, FASCE E VISUAL

Ceilings, fascias
and Ad holders

Plafoniera FOOD & ADV con pannello in nobilitato idoneo per scritte prespaziate.

FOOD & ADV ceiling with melaminic wood panel suitable for adhesives.



Plafoniera FOOD & ADV con specchio.

FOOD & ADV ceiling with mirror.




Schienale metallico verniciato, con colori a scelta.

Coated metal back panel, colours as desired.



Fascia PIRAMIDE.

PYRAMIDE fascia.



PLAFONIERE E CIELINI, FASCE E VISUAL

Ceilings, fascias
and Ad holders

Porta ADV per elemento murale (3 misure).

Ad holder for wall element (3 sizes).



Plafoniera TR2 con piano superiore portante; disponibile con e senza luce.

TR2 ceiling unit with top load-bearing shelf; available with or without light.



Plafoniera TR3 con fascia frontale in plexiglass.

TR3 ceiling unit with plexiglass frontal fascia.



Plafoniera PRISMATICA con fascia frontale in plexiglass.

PRISMATICA ceiling units with plexiglass frontal fascia.



FINISHES AND COLOURS

Le essenze e relative finiture che trovate nella presente cartella hanno solo valore indicativo. Per una più corretta interpretazione delle essenze e relative finiture, vi rimandiamo alla consultazione della cartella colore ufficiale.

PER IL CORRETTO UTILIZZO DELLE FINITURE CONSULTARE IL CATALOGO TECNICO.

The woods, colours and finishes in this catalogue are given purely as an indication. Please consult the official CRC colour catalogue for a more accurate illustration of the woods and finishes. PLEASE CONSULT THE TECHNICAL CATALOGUE TO ENSURE THE CORRECT FINISH FOR EACH ITEM.

ME: laminati e nobilitati di serie.

X-ME: laminati e nobilitati extra catalogo, con supplemento di prezzo fisso.

ME: standard laminated and coated finishes.

X-ME: laminated and coated finishes not included in the catalogue, available at additional charge.

FINITURE E COLORI

LAMINATI / NOBILITATI FINITURA LEGNO "ME" LAMINATED / COATED WOOD "ME" FINISHES

Piani, schienali, fiancate, mobiletti, alveari, banchi, inserti per copertura montanti e profilo portaprezzi.
Shelves, back and side panels, cabinets, hives, counters, inserts for upright covers and pricerails.




LAMINATI / NOBILITATI TINTA UNITA "ME" LAMINATED / COATED "ME" PLAIN COLOURS

Piani, schienali, fiancate, mobiletti, alveari, banchi, inserti per copertura montanti e profilo portaprezzi.
Shelves, back and side panels, cabinets, hives, counters, inserts for upright covers and pricerails.




LAMINATI LA1 "ME" LAMINATED LA1 "ME"

Solo per inserti per copertura montanti e profilo portaprezzi, particolari dei banchi.
Only for inserts for upright covers and pricerails, counter details.




LAMINATI / NOBILITATI FINITURA LEGNO "X-ME" LAMINATED / COATED WOOD "X-ME" FINISHES

Piani, schienali, fiancate, mobiletti, alveari, banchi, inserti per copertura montanti e profilo portaprezzi.
Shelves, back and side panels, cabinets, hives, counters, inserts for upright covers and pricerails.



LAMINATI / NOBILITATI TINTA UNITA "X-ME" LAMINATED / COATED "X-ME" PLAIN COLOURS

Piani, schienali, fiancate, mobiletti, alveari, banchi, inserti per copertura montanti e profilo portaprezzi.
Shelves, back and side panels, cabinets, hives, counters, inserts for upright covers and pricerails.



METALLO VERNICIATO POWDER COATED METAL



Collezioni Deco & Design

ARREDO NEGOZI
FURNISHINGS FOR SHOPS
AMEUBLEMENT
POUR MAGASIN

POLTRONE
ARMCHAIRS
FAUTEUILS

MOBILI
FURNITURE
MOBILIERS

SALOTTI
SOFAS
SALONS
VERSAILLES

GIARDINO
GARDEN
JARDIN

ILLUMINAZIONE
LIGHTING
LUMINAIRE

MADE IN ITALY

mobile +39 340 8173532

mail info@decoanddesign.it



DECO & DESIGN